

# 2018 m. MOKYKLOS PAGRINDINIO UGDYMO PASIEKIMŲ PATIKRINIMO ATASKAITA

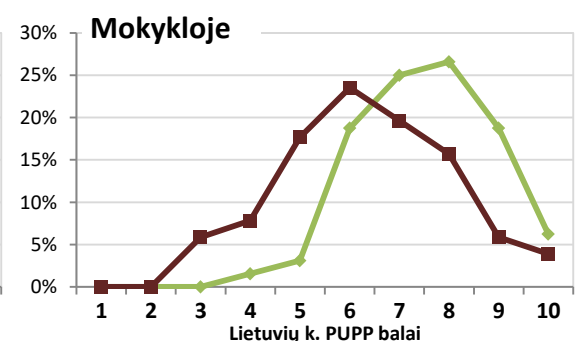
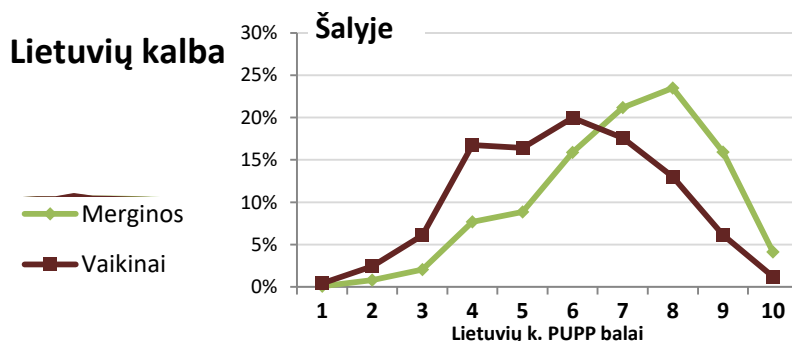
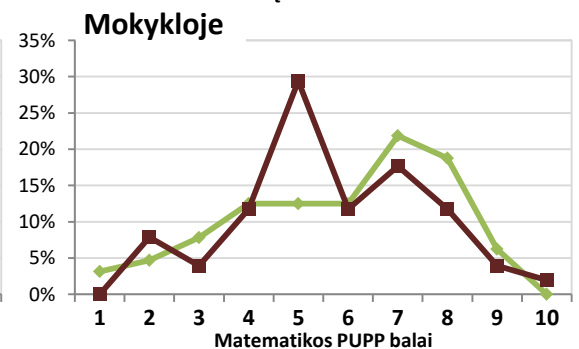
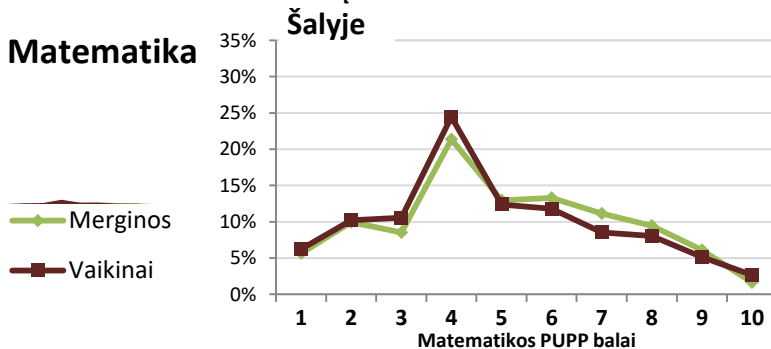
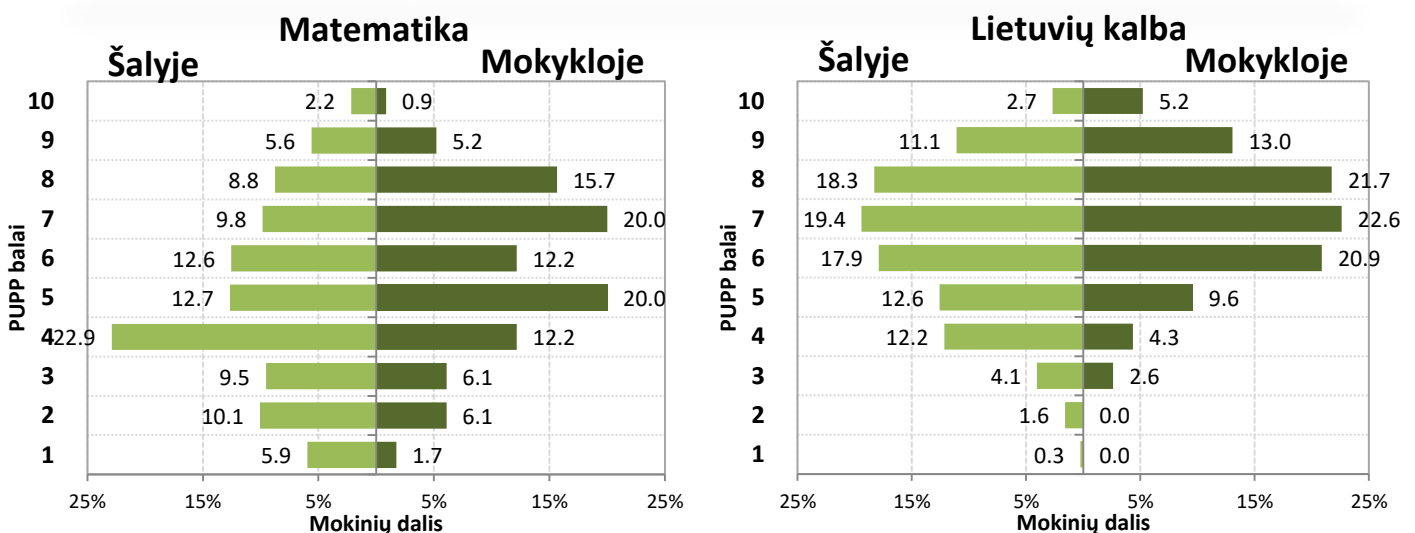
## Viešoji įstaiga Pranciškonų gimnazija

| PUPP dalyvavusių mokinių skaičius | Matematika |          |          | Lietuvių kalba |          |          |
|-----------------------------------|------------|----------|----------|----------------|----------|----------|
|                                   | Bendras    | Merginos | Vaikinai | Bendras        | Merginos | Vaikinai |
| Mokykloje                         | 115        | 64       | 51       | 115            | 64       | 51       |
| Šalyje                            | 10 101     | 5 063    | 5 038    | 10 585         | 5 347    | 5 238    |

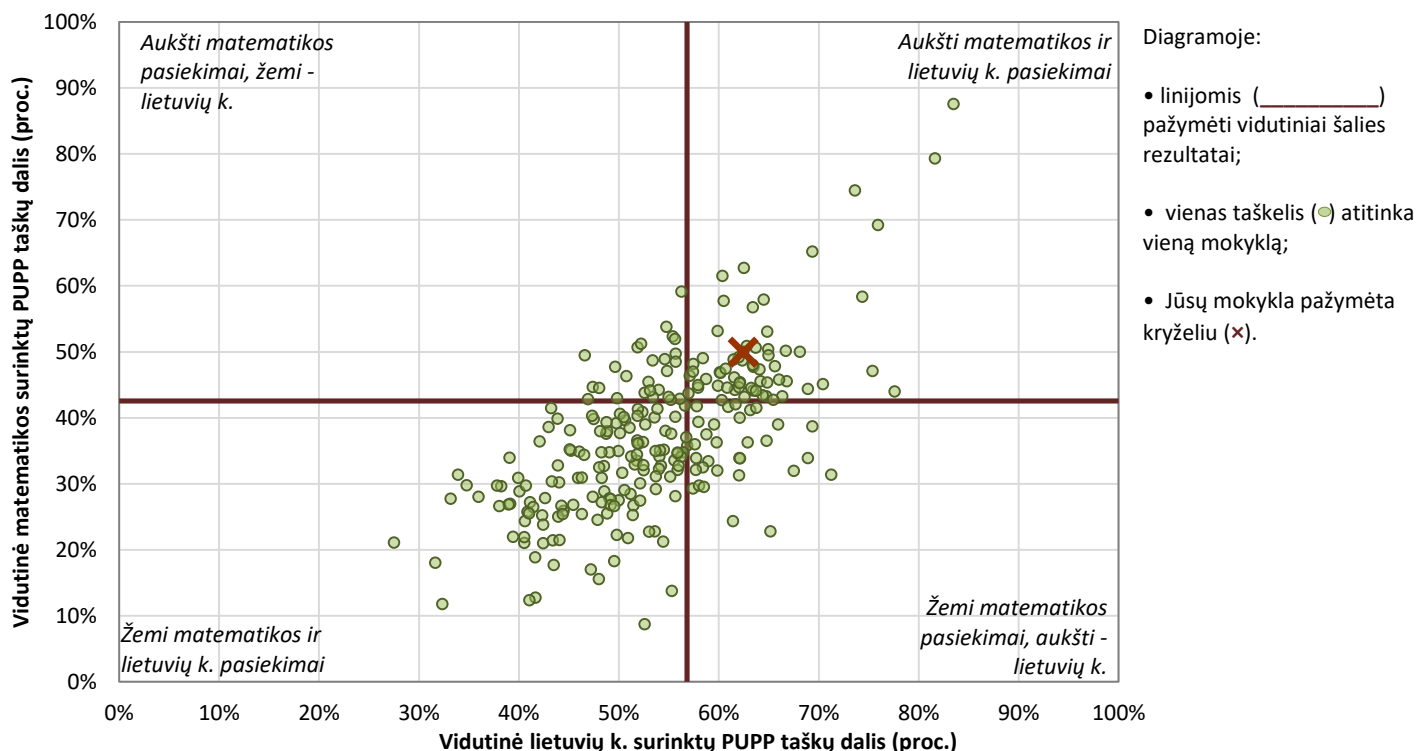
| PUPP įvertinimo (balais) vidurkis | Matematika |          |          | Lietuvių kalba |          |          |
|-----------------------------------|------------|----------|----------|----------------|----------|----------|
|                                   | Bendras    | Merginos | Vaikinai | Bendras        | Merginos | Vaikinai |
| Mokykloje                         | 5.7        | 5.8      | 5.6      | 7.0            | 7.5      | 6.3      |
| Šalyje                            | 5.0        | 5.1      | 4.9      | 6.4            | 7.0      | 5.9      |

| Vidutinė surinktų PUPP taškų dalis (proc.) | Matematika |          |          | Lietuvių kalba |          |          |
|--------------------------------------------|------------|----------|----------|----------------|----------|----------|
|                                            | Bendras    | Merginos | Vaikinai | Bendras        | Merginos | Vaikinai |
| Mokykloje                                  | 50.0%      | 50.8%    | 48.9%    | 62.4%          | 67.4%    | 56.3%    |
| Šalyje                                     | 42.6%      | 43.6%    | 41.6%    | 56.8%          | 62.2%    | 51.3%    |

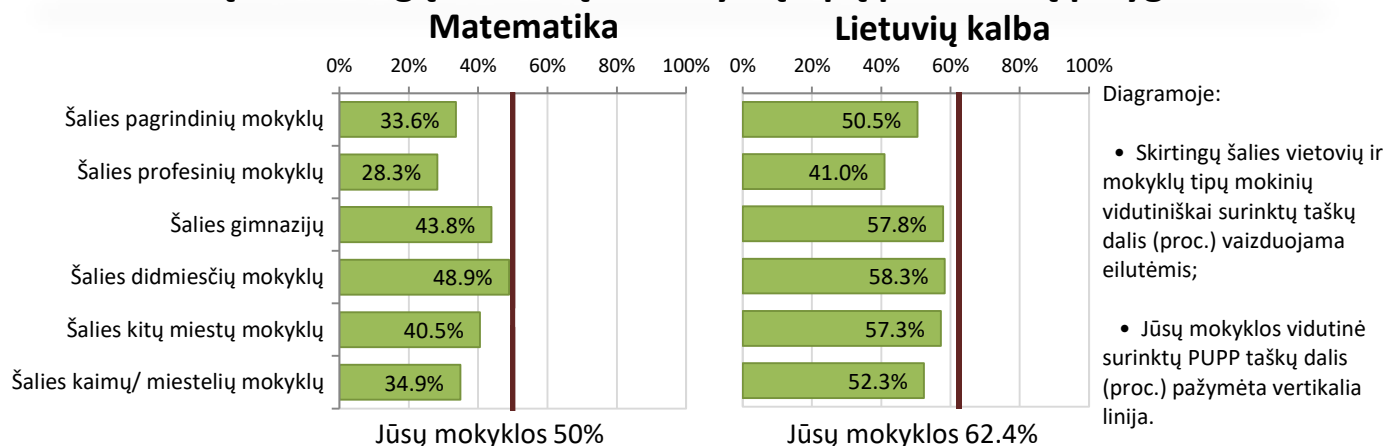
### Mokinių pasiskirtymas pagal PUPP balus (proc.)



## Šalies mokyklų matematikos ir lietuvių k. vidutiniškai surinktų PUPP taškų (proc.) išsibarstymo diagrama

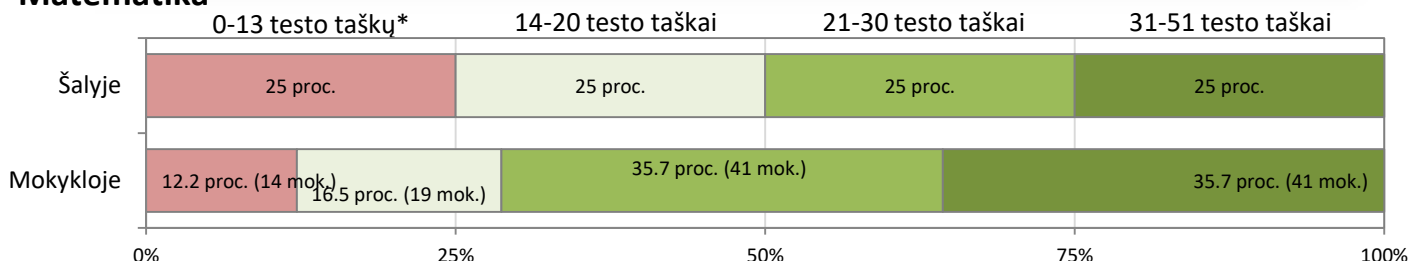


## Mokinių iš skirtingų vietovių ir mokyklų tipų pasiekimų palyginimas

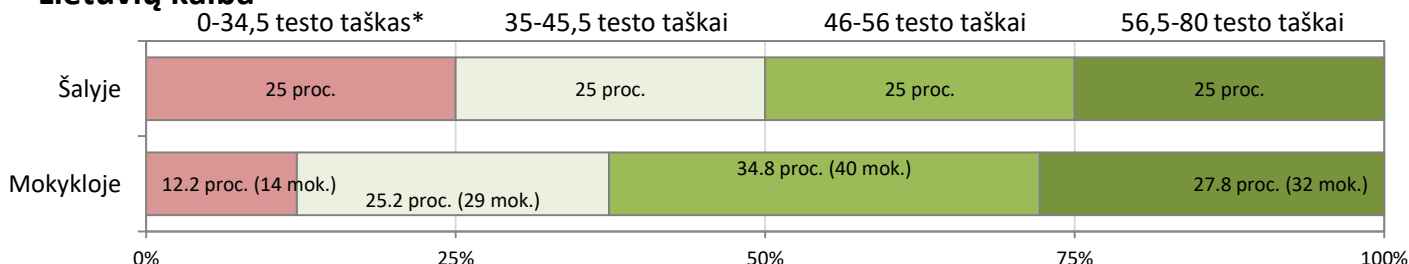


## Jūsų mokyklos ir šalies mokinių palyginimas pagal surinktų PUPP taškų dalį

### Matematika



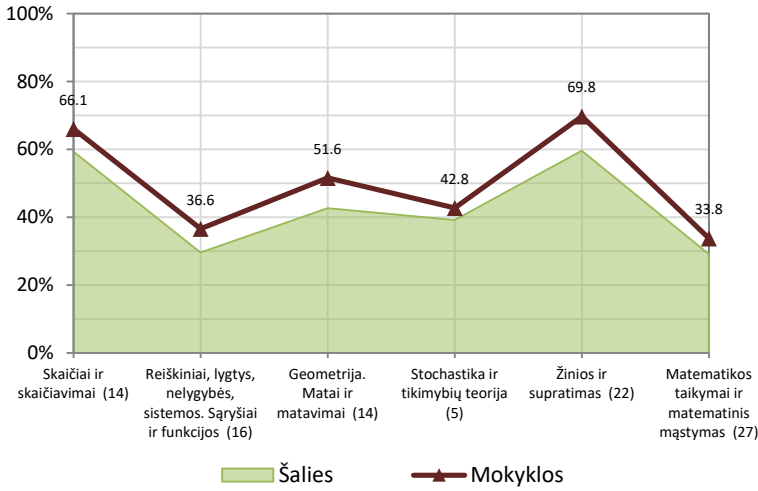
### Lietuvių kalba



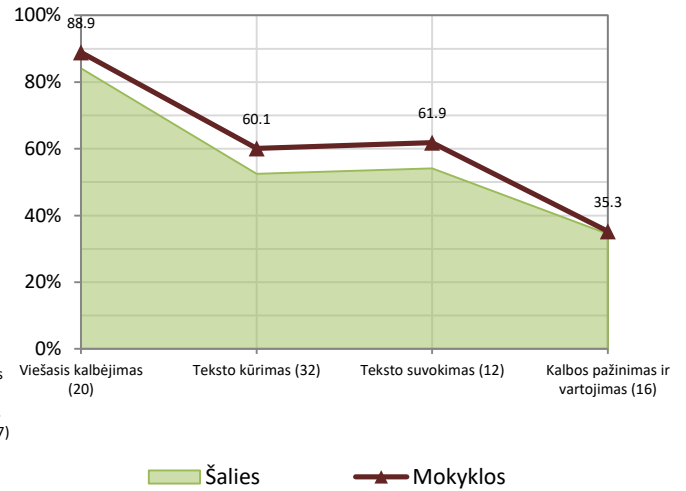
\* Šiems mokiniams didelė gresmė tolesniam sėkmingam mokymuisi

# Jūsų mokyklos ir šalies mokinių vidutinė surinktų PUPP taškų dalis (proc.) pagal dalyko veiklos sritis ir gebėjimus

## Matematika



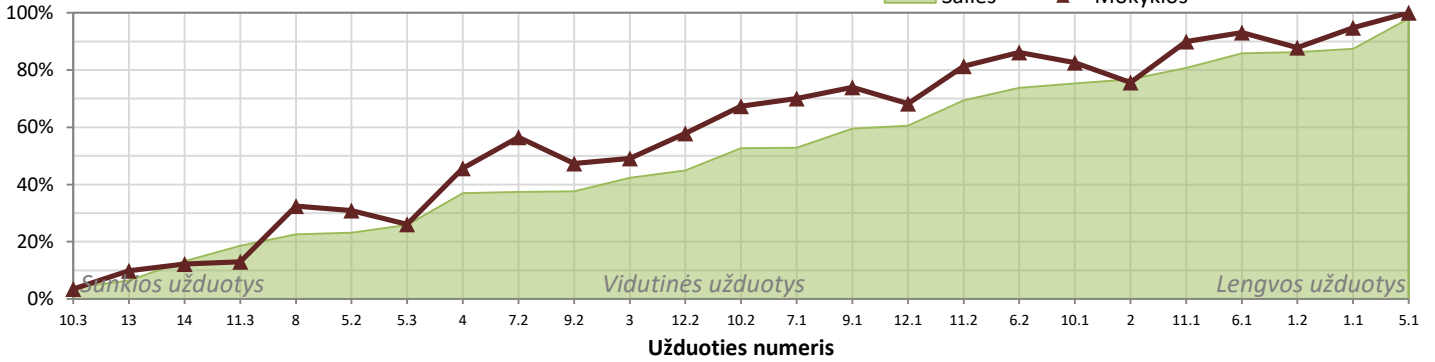
## Lietuvių kalba



## Atskirų užduočių pasiekimų analizė

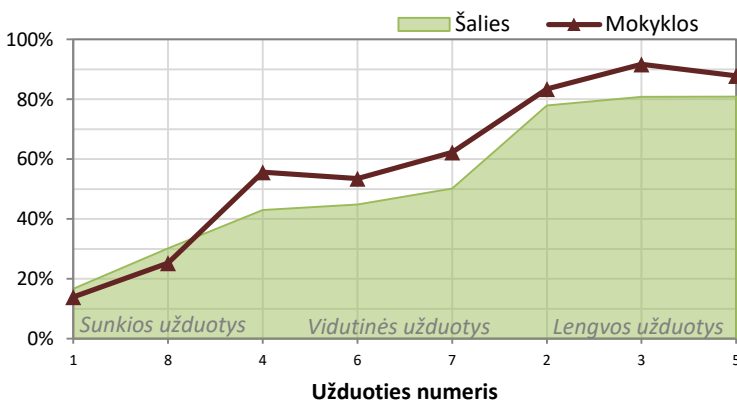
### Teisingai užduotį atlikusių mokinių dalis (proc.)

#### Matematika

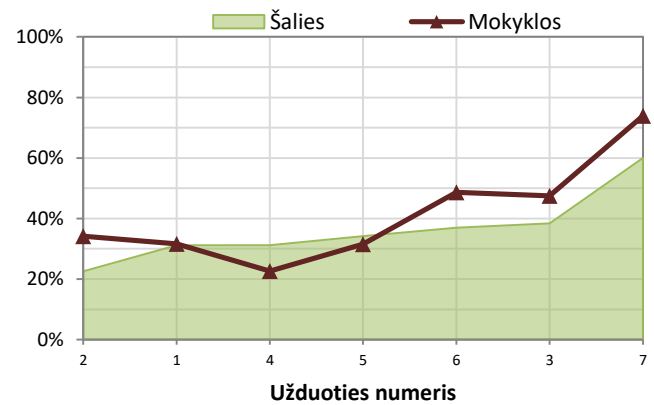


#### Lietuvių kalba

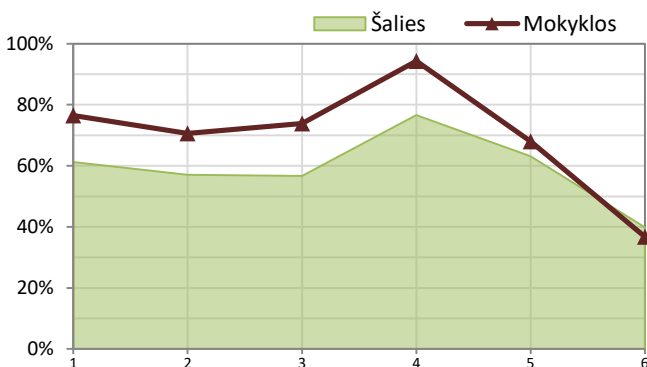
##### Teksto suvokimo užduotys



##### Kalbos pažinimo ir vartojimo užduotys



##### Teksto kūrimo vertinimo kriterijai



### Teksto kūrimo vertinimo kriterijų sutartinis žymėjimas:

Skliaustuose prie kiekvieno vertinimo kriterijaus nurodyta, kiek iš viso taškų buvo galima surinkti

- 1 Temos suvokimas ir plėtojimas (5)
- 2 Teiginių pagrindimas, argumentų tinkamumas ir vertė (5)
- 3 Mokinio individualybės atsiskleidimas (3)
- 4 Teksto struktūra ir nuoseklumas (2)
- 5 Stilias, žodyno ir sintaksinių formų tinkamumas (5)
- 6 Raštingumas (gramatika, žodynas, rašyba, skryba) (12)

## Matematikos papildomų taškų skyrimo analizė

Mokinių dalis (proc.), kuriems buvo skirti papildomi taškai

